


Инструкция по сборке

Набор модульной мебели “КЕНТАКИ”

Полка S132-POL/155

ГАБАРИТНЫЕ РАЗМЕРЫ:

ШИРИНА: 1545 мм, ВЫСОТА: 32 мм, ГЛУБИНА: 250 мм



Дата изготовления

Дата продажи

Штамп ОТК

Штамп магазина

ИООО “БРВ-Брест”

Республика Беларусь, г.Брест, ул. Катин Бор, 119, кабинет 205
тел/факс (10375162) 29-85-46

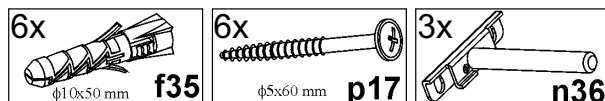
Настоящая "Инструкция по сборке" распространяется на изделие **Полка S132-POL/155**, входящее в состав набора модульной мебели «KENTAKI», и содержит указания, необходимые для **правильной и безопасной** сборки и эксплуатации изделия.

1 Назначение изделий

1.1 Изделия, входящие в состав набора модульной мебели «KENTAKI», предназначены для оборудования интерьера жилых комнат в помещениях с относительной влажностью воздуха от 45 до 70%.

1.2 Изделия набора гармонично вписываются в интерьер помещения и создают ощущение уюта и комфорта.

2 Состав комплекта фурнитуры



3 Комплектность изделия

Таблица 1

Позиция детали	Код детали	Наименование детали	Размеры, мм	Кол-во, шт.	Номер пакета
1	S132-326	Полка	1545x250x32	1	1/1
2	-	Комплект фурнитуры	-	1	1/1

4 Последовательность сборки изделия

ВНИМАНИЕ! При сборке мебели следует избегать неосторожных ударов и излишних усилий.

1. Вскрыть упаковку.
2. Для навешивания полки на стене с помощью карандаша и линейки разметить отверстия, как показано на **рис. 1**.
3. В стене просверлить отверстия диаметром **10 мм (см.рис. 1)**.
ВНИМАНИЕ! Во избежание травматизма при проведении операции сверления будьте внимательны и осторожны.
4. Вбить в отверстия в стене пластмассовые дюбеля **f35 (см.рис. 1)**.
5. С помощью шурупов **p17** закрепить фиксаторы полки **n36 (см.рис. 1)**.
6. Навесить полку **1** на фиксаторы полки **n36 (см.рис. 1)**.

Рекомендации по эксплуатации и обслуживанию

Качество и комплектность изделия рекомендуется проверять в магазине при покупке в распакованном виде. Сборка изделия должна производиться в порядке, изложенном в настоящей инструкции. В процессе эксплуатации изделий необходимо периодически затягивать ослабленные винтовые соединения. В случае необходимости перемещения изделия по квартире перед его перестановкой, необходимо полностью освободить его от груза. Удаление пыли с изделий следует производить слегка влажной мягкой салфеткой. Во избежание коробления деталей и изменения цвета изделия следует избегать установки мебели на прямых солнечных лучах.

При эксплуатации изделий набора **ЗАПРЕЩАЕТСЯ:**

- устанавливать мебель вблизи отопительных приборов и вплотную к сырým стенам и в помещениях с относительной влажностью более 70%;
- применять химические чистящие средства для уборки мебели;
- нагружать изделие сверх 20 кг.

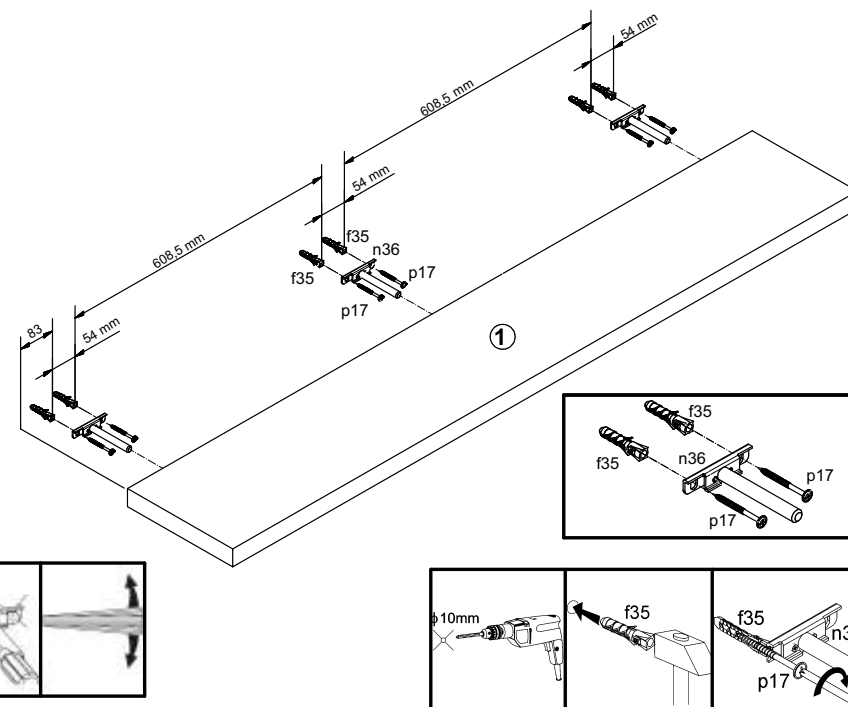


Рисунок 1

Гарантии изготовителя

1. Гарантийный срок эксплуатации изделия - 24 месяца со дня продажи магазином. В период гарантийного срока изготовитель гарантирует ремонт изделий или их замену, если потребителем не нарушены правила эксплуатации.
2. Претензии предъявляются потребителем непосредственно в торгующую организацию, в которой была приобретена мебель, предъявив настоящую "Инструкцию по сборке" и копию товарного чека.
3. Изделие **Полка S132-POL/155**, входящее в состав набора модульной мебели «KENTAKI», соответствуют требованиям ГОСТ 16371-93.
4. Срок службы мебели - 5 лет.
5. Предприятие-изготовитель оставляет за собой право вносить изменения в конструкцию изделия, не ухудшая его конструктивные и эксплуатационные характеристики.